

Экспрес- ПОТЯГ EXCEL





З чого складається електронна таблиця?

Ім'я кожної комірки електронної таблиці складається з.... Наведіть приклади.

Що означає «активна комірка»?

Що таке діапазон комірок?

Мета подорожі



Вміємо:

Вводити, редагувати, форматувати

Навчитися:

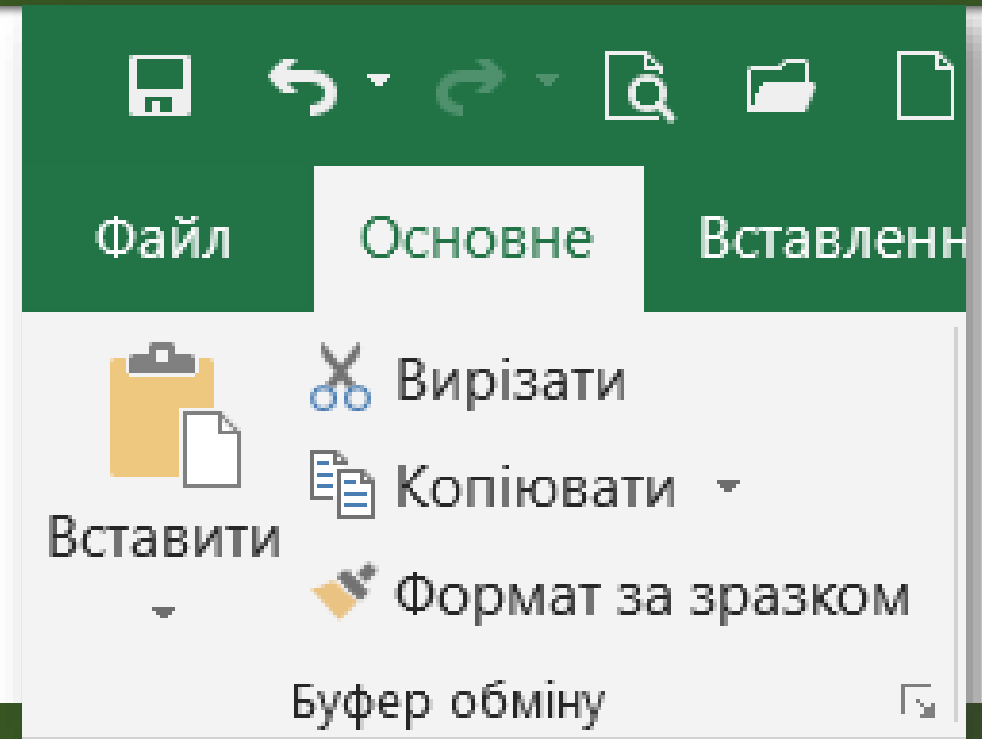
**Копіювати та
переміщувати дані**

Зупинка № 1 Копіювання та переміщення





- 1) Виділити клітинку або діапазон;
- 2) За допомогою команди **Копіювати** помістити в **Буфер обміну**;
- 3) Вставити в потрібну комірку - команда **Вставити**.

	A	B	C	D
1				
2		Копіювання		
3				
4				
5				
6				



Копіювання клітинок і діапазонів



- 1) Виділити клітинку або діапазон;
- 2) За допомогою комбінації клавіш  помістити в **Буфер обміну**;
- 3) Вставити в потрібну комірку - .

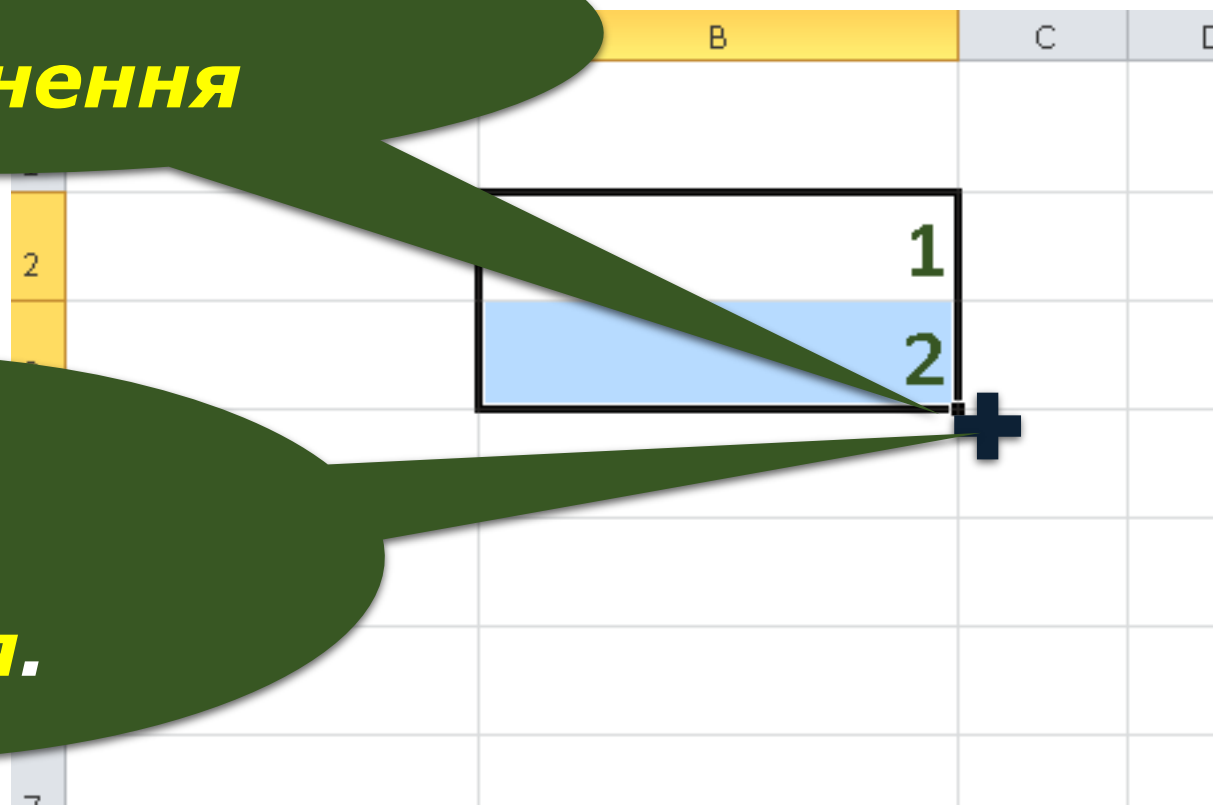
	A	B	C	D
1				
2		Копіювання		
3				
4				
5				
6				

Автозаповнення (копіювання)



Маркер автозаповнення


Курсор в режимі копіювання.



Автозаповнення (копіювання)



	A	B
1		Навчальний предмет
2		Інформатика
3		
4		
5		
6		
7		




	A	B
1		Навчальний предмет
2		Інформатика
3		Інформатика
4		Інформатика
5		Інформатика
6		Інформатика
7		

Автозаповнення (копіювання)



	A	B	C
1		№	
2		1	
3		2	
4			
5			
6			
7			
8			
9			
10			



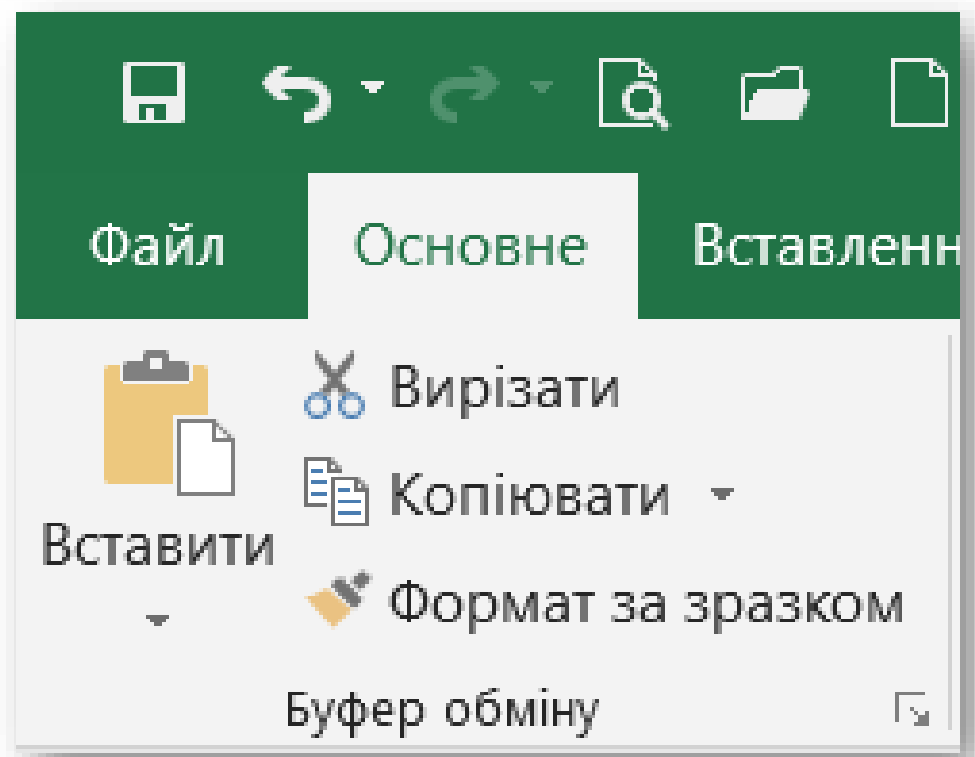
	A	B	C
1		№	
2		1	
3		2	
4		3	
5		4	
6		5	
7		6	
8		7	
9		8	
10			

Переміщення клітинок і діапазонів



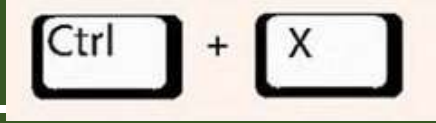

- 1) Виділити клітинку або діапазон;
- 2) За допомогою команди **Вирізати** помістити в **Буфер обміну**;
- 3) *Вставити в потрібну комірку - команда **Вставити**.*

	A	B	C	D
1				
2		Переміщення		
3				
4				



Переміщення клітинок і діапазонів



- 1) Виділити клітинку або діапазон;
- 2) За допомогою комбінації клавіш  помістити в **Буфер обміну**;
- 3) Вставити в потрібну комірку - .

	A	B	C	D
1				
2		Переміщення		
3				
4				

Автозаповнення (переміщення)



Маркер автозаповнення

The image shows a portion of an Excel spreadsheet. The selected cell is B1, which is highlighted in yellow. A black-bordered text box containing the word 'Переміщення' (Move) is positioned over the bottom-right corner of the selected cell. A blue four-way move cursor is also positioned over this corner. A callout bubble points to the top-left corner of the selected cell, and another callout bubble points to the move cursor.

	В	С	Д	
1	Переміщення			

Курсор в режимі переміщення.

Зупинка № 2 «Фізична»



Ліву руку підніміть!



Праву руку підніміть!



***І поплескайте собі,
бо все вивчили вже ми!***



Техніка безпеки



Зупинка № 4 «Копіювальна»



Завдання 1.
За допомогою
Буферу обміну
здійснити
копіювання
стовпчика

	A	B	C	D
1	2		2	
2	4		4	
3	6		6	
4	8		8	
5	10		10	
6	12		12	
7	14		14	
8	16		16	
9	18		18	
10	20		20	
11	22		22	
12	24		24	

Зупинка № 4 «Копіювальна»



Завдання 2.
За допомогою
маркери
автозаповнення
відтвори
послідовність

	A	B	C	
1	0	5	2	
2	0,2	10	2	
3	0,4	15	2	
4	0,6	20	2	
5	0,8	25	2	
6	1	30	2	
7	1,2	35	2	
8	1,4	40	2	
9	1,6	45	2	
10	1,8	50	2	
11	2	55	2	
12	2,2	60	2	
13	2,4	65	2	
14	2,6	70	2	
15	2,8	75	2	
16	3	80	2	
17	3,2	85	2	
18	3,4	90	2	
19	3,6	95	2	
20				

Зупинка № 5 «Переміщувальна»



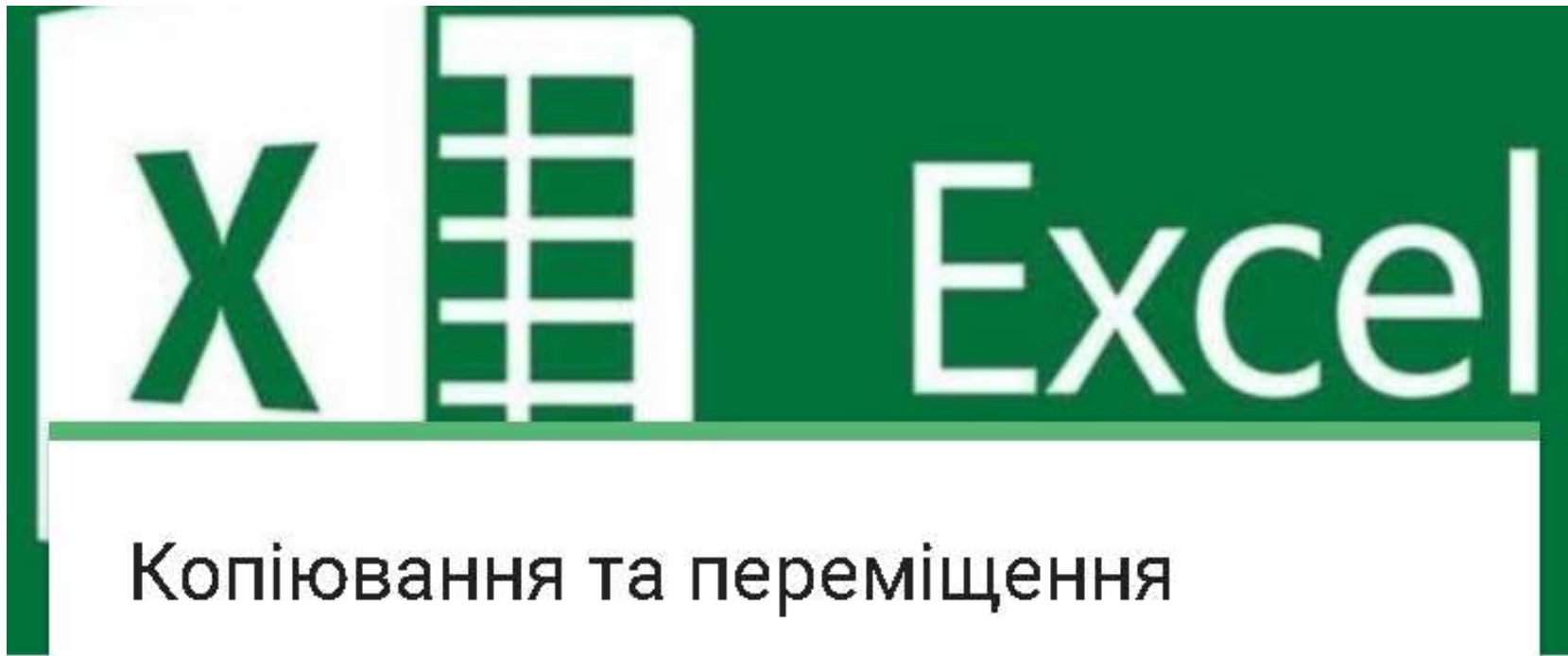
Завдання 3 Перемістити діапазон комірок за адресою D3:D7

	A	B		A	B	C	D	
1	Робітник			1				
2	Богданець А.А.			2				
3	Іссаєв В.О.			3			Робітник	
4	Мамчур К.С.			4			Богданець А.А.	
5	Шепеть М.В.			5			Іссаєв В.О.	
6				6			Мамчур К.С.	
7				7			Шепеть М.В.	
				8				

Зупинка № 6 «Тестувальна»



Пройди тестування в класрумі





Що ми дізнались?

Чому ми навчилися?

Що ми вміємо?

Копіювання

Переміщення

Автозаповнення